

5283
Participações S.A.

(Controlada da Petróleo Brasileiro S.A. -
Petrobras)

**Demonstrações contábeis em
31 de dezembro de 2017
e relatório dos auditores
independentes**

Conteúdo

Relatório dos auditores independentes sobre as demonstrações financeiras	3
Balanco patrimonial	6
Demonstração de resultado	7
Demonstração de resultados abrangentes	8
Demonstração das mutações do patrimônio líquido	9
Demonstração dos fluxos de caixa	10
Demonstração do valor adicionado	11
Notas explicativas	12





KPMG Auditores Independentes

Rua do Passeio, 38 - Setor 2 - 17º andar - Centro

20021-290 - Rio de Janeiro/RJ - Brasil

Caixa Postal 2888 - CEP 20001-970 - Rio de Janeiro/RJ - Brasil

Telefone +55 (21) 2207-9400

kpmg.com.br

Relatório dos auditores independentes sobre as demonstrações contábeis

Aos Diretores e Administradores da
5283 Participações S.A.
Rio de Janeiro - RJ

Opinião

Examinamos as demonstrações contábeis da 5283 Participações S.A. ("Sociedade") que compreendem o balanço patrimonial em 31 de dezembro de 2017 e as respectivas demonstrações do resultado, do resultado abrangente, das mutações do patrimônio líquido e dos fluxos de caixa para o exercício findo nessa data, bem como as correspondentes notas explicativas, compreendendo as políticas contábeis significativas e outras informações elucidativas.

Em nossa opinião, as demonstrações contábeis acima referidas apresentam adequadamente, em todos os aspectos relevantes, a posição patrimonial e financeira da 5283 Participações Ltda. em 31 de dezembro de 2017, o desempenho de suas operações e os seus fluxos de caixa para o exercício findo nessa data, de acordo com as práticas contábeis adotadas no Brasil.


Base para opinião

Nossa auditoria foi conduzida de acordo com as normas brasileiras e internacionais de auditoria. Nossas responsabilidades, em conformidade com tais normas, estão descritas na seção a seguir intitulada "Responsabilidades dos auditores pela auditoria das demonstrações contábeis". Somos independentes em relação à 5283 Participações Ltda. de acordo com os princípios éticos relevantes previstos no Código de Ética Profissional do Contador e nas normas profissionais emitidas pelo Conselho Federal de Contabilidade, e cumprimos com as demais responsabilidades éticas de acordo com essas normas. Acreditamos que a evidência de auditoria obtida é suficiente e apropriada para fundamentar nossa opinião.

Ênfase

Transações com o acionista controlador

Chamamos a atenção para o fato de que a Sociedade foi constituída com o objetivo de atender aos interesses corporativos, às necessidades das operações e ao plano de negócio do seu acionista controlador, Petróleo Brasileiro S.A. - Petrobras, conforme descrito nas notas explicativas 1 das demonstrações contábeis. Portanto, as demonstrações contábeis acima referidas devem ser lidas nesse contexto. Nossa opinião não está ressalvada em relação a esse assunto.



Outros assuntos

Demonstrações do valor adicionado

A demonstração do valor adicionado (DVA) referente ao exercício findo em 31 de dezembro de 2017, elaborada sob a responsabilidade da Administração da Sociedade, cuja apresentação não é requerida às companhias fechadas, foi submetida a procedimentos de auditoria executados em conjunto com a auditoria das demonstrações contábeis da Sociedade. Para a formação de nossa opinião, avaliamos se essa demonstração está conciliada com as demonstrações e registros contábeis, conforme aplicável, e se a sua forma e conteúdo estão de acordo com os critérios definidos no Pronunciamento Técnico CPC 09 - Demonstração do Valor Adicionado. Em nossa opinião, essa demonstração do valor adicionado foi adequadamente elaborada, em todos os aspectos relevantes, segundo os critérios definidos nesse Pronunciamento Técnico e são consistentes em relação às demonstrações contábeis tomadas em conjunto.

Valores correspondentes

O exame das demonstrações contábeis relativas ao exercício findo em 31 de dezembro de 2016, preparados originalmente antes dos ajustes descritos na Nota Explicativa n.º 2.1, foram conduzidos sob a responsabilidade de outros auditores independentes, que emitiram relatório de auditoria sem modificação, com data de 22 de dezembro de 2017. Os valores correspondentes relativos às demonstrações do valor adicionado (DVA), referentes ao exercício findo em 31 de dezembro de 2016, foram submetidos aos mesmos procedimentos de auditoria por aqueles auditores independentes e, com base em seu exame, aqueles auditores emitiram relatório sem modificação. Como parte de nossos exames das demonstrações contábeis do exercício findo em 31 de dezembro de 2017 examinamos os ajustes nos valores correspondentes do balanço patrimonial e demonstração de resultado relativos ao exercício findo em 31 de dezembro de 2016, que em nossa opinião são apropriados e foram adequadamente efetuados, em todos os seus aspectos relevantes. Não fomos contratados para auditar, revisar ou aplicar quaisquer outros procedimentos sobre as demonstrações contábeis da Sociedade referentes ao exercício findo em 31 de dezembro de 2016 e, portanto, não expressamos opinião ou qualquer forma de asseguração sobre eles tomados em conjunto.

Responsabilidades da Administração pelas demonstrações contábeis

A administração é responsável pela elaboração e adequada apresentação das demonstrações contábeis de acordo com as práticas contábeis adotadas no Brasil e pelos controles internos que ela determinou como necessários para permitir a elaboração de demonstrações contábeis livres de distorção relevante, independentemente se causada por fraude ou erro.

Na elaboração das demonstrações contábeis, a administração é responsável pela avaliação da capacidade da 5283 Participações Ltda. continuar operando, divulgando, quando aplicável, os assuntos relacionados com a sua continuidade operacional e o uso dessa base contábil na elaboração das demonstrações contábeis, a não ser que a administração pretenda liquidar a 5283 Participações Ltda. ou cessar suas operações, ou não tenha nenhuma alternativa realista para evitar o encerramento das operações.

Responsabilidades dos auditores pela auditoria das demonstrações contábeis

Nossos objetivos são obter segurança razoável de que as demonstrações contábeis, tomadas em conjunto, estão livres de distorção relevante, independentemente se causada por fraude ou erro, e emitir relatório de auditoria contendo nossa opinião. Segurança razoável é um alto nível de segurança, mas não uma garantia de que a auditoria realizada de acordo com as normas brasileiras e internacionais de auditoria sempre detectam as eventuais distorções relevantes existentes. As distorções podem ser decorrentes de fraude ou erro e são consideradas relevantes quando, individualmente ou em conjunto, possam influenciar, dentro de uma perspectiva razoável, as decisões econômicas dos usuários tomadas com base nas referidas demonstrações contábeis.


Como parte da auditoria realizada de acordo com as normas brasileiras e internacionais de auditoria, exercemos julgamento profissional e mantemos ceticismo profissional ao longo da auditoria. Além disso:

- Identificamos e avaliamos os riscos de distorção relevante nas demonstrações contábeis, independentemente se causada por fraude ou erro, planejamos e executamos procedimentos de auditoria em resposta a tais riscos, bem como obtemos evidência de auditoria apropriada e suficiente para fundamentar nossa opinião. O risco de não detecção de distorção relevante resultante de fraude é maior do que o proveniente de erro, já que a fraude pode envolver o ato de burlar os controles internos, conluio, falsificação, omissão ou representações falsas intencionais.
- Obtemos entendimento dos controles internos relevantes para a auditoria para planejarmos procedimentos de auditoria apropriados às circunstâncias, mas, não, com o objetivo de expressarmos opinião sobre a eficácia dos controles internos da 5283 Participações Ltda..
- Avaliamos a adequação das políticas contábeis utilizadas e a razoabilidade das estimativas contábeis e respectivas divulgações feitas pela administração.
- Concluimos sobre a adequação do uso, pela administração, da base contábil de continuidade operacional e, com base nas evidências de auditoria obtidas, se existe incerteza relevante em relação a eventos ou condições que possam levantar dúvida significativa em relação à capacidade de continuidade operacional da 5283 Participações Ltda. Se concluirmos que existe incerteza relevante, devemos chamar atenção em nosso relatório de auditoria para as respectivas divulgações nas demonstrações contábeis ou incluir modificação em nossa opinião, se as divulgações forem inadequadas. Nossas conclusões estão fundamentadas nas evidências de auditoria obtidas até a data de nosso relatório. Todavia, eventos ou condições futuras podem levar a 5283 Participações Ltda. a não mais se manter em continuidade operacional.
- Avaliamos a apresentação geral, a estrutura e o conteúdo das demonstrações contábeis, inclusive as divulgações e se as demonstrações contábeis representam as correspondentes transações e os eventos de maneira compatível com o objetivo de apresentação adequada.

Comunicamo-nos com os responsáveis pela administração a respeito, entre outros aspectos, do alcance planejado, da época da auditoria e das constatações significativas de auditoria, inclusive as eventuais deficiências significativas nos controles internos que identificamos durante nossos trabalhos.

Rio de Janeiro, 03 de maio de 2019.

KPMG Auditores Independentes
CRC SP-014428/O-6 F-RJ


Anderson C. V. Dutra
Contador CRC RJ-093231/O-6


83 Participações S.A.

anexo Patrimonial

Valores em milhares reais, exceto se indicado de outra forma

Item	Nota	31/12/2017		31/12/2016		01/01/2016		Passivo	Nota	31/12/2016		01/01/2016	
		Reapresentado	Reapresentado	Reapresentado	Reapresentado	Reapresentado	Reapresentado			Reapresentado	Reapresentado		
Circulante													
Caixa e equivalentes de caixa	5	342	681	30						29	37	46	
Imposto de renda e contribuição social a recuperar		27	10	1					8	-	5	244	
		369	691	31						29	42	290	
Não circulante													
Contas a pagar com partes relacionadas	7									32	176	32	
										32	176	32	
Patrimônio Líquido													
Capital social realizado	9	1.424.404	1.424.404	1.423.433						1.424.404	1.424.404	1.423.433	
Prejuízos acumulados		(1.422.468)	(1.422.261)	(1.421.808)						(1.422.261)	(1.421.808)	(1.421.808)	
Outros resultados abrangentes		1.344	2.427	12.981						1.344	2.427	12.981	
Resultado do Exercício		(165)	(207)	(453)						(165)	(207)	(453)	
		3.115	4.363	14.153						3.115	4.363	14.153	
Total do ativo		3.176	4.581	14.475						3.176	4.581	14.475	

Notas explicativas são parte integrante das demonstrações contábeis.



5283 Participações S.A.*(Controlada da Petróleo Brasileiro S.A. - Petrobras)***Demonstração de Resultado***Exercícios findos em 31 de dezembro (em milhares de reais, exceto se indicado de outra forma)*

	Nota	31/12/2017	31/12/2016 Reapresentado
Receitas (despesas) operacionais			
Gerais e administrativas	10	(212)	(229)
Tributárias		(5)	(6)
Prejuízo antes do resultado financeiro, participações e impostos		(217)	(235)
Resultado financeiro		48	28
Outras receitas operacionais		4	-
Prejuízo antes dos impostos		(165)	(207)
Prejuízo do exercício		(165)	(207)
Prejuízo básico e diluído por ação (R\$ por ação)		(0,0001)	(0,0001)

As notas explicativas são parte integrante das demonstrações contábeis.

A L. C.



5283 Participações S.A.

(Controlada da Petróleo Brasileiro S.A. - Petrobras)

Demonstração de Resultados Abrangentes

Exercícios findos em 31 de dezembro (em milhares de reais, exceto se indicado de outra forma)

	31/12/2017	31/12/2016 Reapresentado
Prejuízo do exercício	(165)	(207)
Mudança no valor justo - investimento	(1.083)	(10.554)
Resultado abrangente total	(1.248)	(10.761)

As notas explicativas são parte integrante das demonstrações contábeis.

SBA

1

AN

5283 Participações S.A.

(Controlada da Petróleo Brasileiro S.A. - Petrobras)

Demonstração das Mutações do Patrimônio Líquido

Exercícios findos em 31 de dezembro (em milhares de reais, exceto se indicado de outra forma)

	Capital social realizado	Prejuízos acumulados	Resultados Abrangentes	Total do patrimônio líquido
Saldos em 1º de janeiro de 2016 (Reapresentado)	1.423.433	(1.422.261)	12.981	14.153
Aumento de capital	971	-	-	971
Prejuízo do exercício	-	(207)	-	(207)
Mudança no valor justo - investimento	-	-	(10.554)	(10.554)
Saldos em 31 de dezembro de 2016 (Reapresentado)	1.424.404	(1.422.468)	2.427	4.363
Prejuízo do exercício	-	(165)	-	(165)
Mudança no valor justo - investimento	-	-	(1.083)	(1.083)
Saldos em 31 de dezembro de 2017	1.424.404	(1.422.633)	1.344	3.115

As notas explicativas são parte integrante das demonstrações contábeis.



5283 Participações S.A.

(Controlada da Petróleo Brasileiro S.A. - Petrobras)

Demonstração dos Fluxos de Caixa

Exercícios findos em 31 de dezembro (em milhares de reais, exceto se indicado de outra forma)

	31/12/2017	31/12/2016 Reapresentado
Fluxo de caixa das atividades operacionais		
Prejuízo do exercício	(165)	(207)
Redução (aumento) de ativos		
Impostos a recuperar	(17)	(9)
Aumento (redução) de passivos		
Fornecedores	(8)	(9)
Impostos e contribuições a recolher	(5)	(239)
Contas a pagar com partes relacionadas	(144)	144
Recursos líquidos utilizados nas atividades operacionais	(339)	(320)
Fluxo de caixa de atividades de financiamento		
Aumento de capital	-	971
Recursos líquidos gerados pelas atividades de financiamento	-	971
Varição líquida de caixa e equivalentes de caixa no exercício	(339)	651
Caixa e equivalentes de caixa no início do exercício	681	30
Caixa e equivalentes de caixa no fim do exercício	342	681

As notas explicativas são parte integrante das demonstrações contábeis.

5283 Participações S.A.

(Controlada da Petróleo Brasileiro S.A. - Petrobras)

Demonstração do Valor Adicionado

Exercícios findos em 31 de dezembro (em milhares de reais, exceto se indicado de outra forma)

	31/12/2017	31/12/2016 Reapresentado
Insumos adquiridos de terceiros		
Serviços de terceiros e outros	(217)	(235)
Valor adicionado líquido consumido pela Companhia	(217)	(235)
Valor adicionado recebido em transferência		
Receitas financeiras e operacionais	52	28
Valor adicionado a distribuir	(165)	(207)
Distribuição do valor adicionado		
Prejuízos retidos	(165)	(207)
Valor adicionado retido	(165)	(207)

As notas explicativas são parte integrante das demonstrações contábeis.



5283 Participações S.A.

(Controlada da Petróleo Brasileiro S.A. - Petrobras)

Notas explicativas

(em milhares de reais, exceto se indicado de outra forma)

1. A empresa e suas operações

A 5283 Participações S.A. (a "Empresa"), iniciou suas atividades como sociedade por quotas de responsabilidade limitada; constituída em 22 de novembro de 1999, com sede na cidade do Rio de Janeiro - RJ, com objeto social de participação em outras sociedades, comerciais ou civis, nacionais ou estrangeiras, como sócia, acionista ou quotista.

A Empresa foi transformada em sociedade anônima, conforme ata arquivada na JUCERJA em 25 de setembro de 2018.

A Empresa é controlada pela Petróleo Brasileiro S.A. - Petrobras que é a responsável pela sua continuidade, incluindo sua manutenção financeira. A Empresa foi constituída com o objetivo de atender aos interesses corporativos, às necessidades das operações e ao plano de negócio da Petrobras.

2. Base de apresentação das demonstrações contábeis

As demonstrações contábeis da 5283 Participações S.A. estão sendo apresentadas de acordo com as práticas contábeis adotadas no Brasil, complementadas pelos pronunciamentos, interpretações e orientações do Comitê de Pronunciamentos Contábeis - CPC, aprovados pela Comissão de Valores Imobiliários (CVM).

As demonstrações contábeis foram preparadas utilizando o custo histórico como base de valor, exceto ativos financeiros mensurados ao justo valor.

O Diretoria Executiva, em reunião realizada em 03 de maio de 2019, autorizou a divulgação destas demonstrações contábeis.

2.1. Reapresentação das demonstrações contábeis

O valor do investimento da 5283 participações S.A. na Petrobras International B.V. ("PIB BV") em 1º de janeiro de 2016, apresentado para fins comparativos, está sendo reapresentado em conformidade com o CPC 23 - Políticas contábeis, mudança de estimativa e erro, CPC 26 (R1) - Apresentação das demonstrações financeiras, e CPC 18 (R2) investimento em Coligada, em Controlada e em Empreendimento Controlado em Conjunto, em função das seguintes mudanças na mensuração contábil:

A participação societária da 5283 na PIB BV foi reduzida, conforme quadro demonstrativo nota 6, de forma que a 5283 deixou de exercer influência significativa no investimento;

- A participação no investimento, antes qualificado como coligada, está sendo reapresentada a partir de 1º de janeiro de 2016 como ativo financeiro remensurado pelo seu valor justo com base nos fluxos de caixa descontados dos investimentos de sua investida PIB BV;
- A Empresa reconheceu no Patrimônio Líquido, como prejuízos acumulados, a diferença entre o valor justo e o valor contábil líquido do investimento na data em que houve a descontinuidade do uso do método da equivalência patrimonial;
- Todos os montantes previamente reconhecidos em seu patrimônio líquido em rubrica de outros resultados abrangentes, e que estavam relacionados com o investimento objeto da mudança de mensuração contábil, foram reclassificados para prejuízos acumulados em 01 de janeiro de 2016.

5283 Participações S.A.

(Controlada da Petróleo Brasileiro S.A. - PETROBRAS)

Notas explicativas

(Em milhares de reais, exceto se indicado de outra forma)

Impactos da reapresentação

Balanco Patrimonial

	01/01/2016 Originalmente apresentado	Ajustes	01/01/2016 Reapresentado	31/12/2016 Originalmente apresentado	Ajustes	31/12/2016 Reapresentado
Caixa e equivalentes de caixa	30	-	30	681	-	681
Imposto de renda a recuperar	1	-	1	10	-	10
Investimentos	1.463	12.981	14.444	1.090	2.800	3.890
Total de ativo	1.494	12.981	14.475	1.781	2.800	4.581
Total do passivo	322	-	322	218	-	218
Capital social realizado	1.423.433	-	1.423.433	1.424.404	-	1.424.404
Contribuição adicional de capital	(657.212)	657.212	-	(657.086)	657.086	-
Ajuste de avaliação patrimonial	227.751	(227.751)	-	228.143	(228.143)	-
Prejuízos acumulados	(1.336.981)	(84.827)	(1.421.808)	(992.800)	(429.461)	(1.422.261)
Outros resultados abrangentes	-	12.981	12.981	-	2.427	2.427
Resultado do exercício	344.181	(344.634)	(453)	(1.098)	891	(207)
Total do patrimônio líquido	1.172	12.981	14.153	1.563	2.800	4.363
Total do passivo e do patrimônio líquido	1.494	12.981	14.475	1.781	2.800	4.581

Demonstração do Resultado

	31/12/2016 Originalmente apresentado	Ajustes	31/12/2016 Reapresentado
Receitas (despesas) operacionais	(235)	-	(235)
Resultado financeiro	28	-	28
Resultado de participação no investimento	(891)	891	-
Prejuízo líquido do exercício	(1.098)	891	(207)

Demonstração de Resultados Abrangentes

	31/12/2016 Originalmente apresentado	Ajustes	31/12/2016 Reapresentado
Prejuízo líquido do exercício	(1.098)	891	(207)
Ajuste acumulado de conversão	388	(388)	-
Ganhos (perdas) atuariais com planos de pensão e saúde	(1)	1	-
Ganhos não realizados com instrumentos financeiros	5	(5)	-
Mudança no valor justo - Investimento	-	(10.554)	(10.554)
	392	(10.946)	(10.554)
Resultado abrangente total	(706)	(10.055)	(10.761)

5283 Participações S.A.

(Controlada da Petróleo Brasileiro S.A. - PETROBRAS)

Notas explicativas

(Em milhares de reais, exceto se indicado de outra forma)

Demonstração das Mutações do Patrimônio Líquido

	31/12/2016 Originalmente apresentado	Ajustes	31/12/2016 Reapresentado
Capital social realizado	1.424.404	-	1.424.404
Contribuição adicional de capital	(657.086)	657.086	-
Ajuste de avaliação patrimonial	228.143	(228.143)	-
Outros resultados abrangentes	-	2.427	2.427
Prejuízos acumulados	(992.800)	(429.461)	(1.422.261)
Resultado do exercício	(1.098)	891	(207)
Total do patrimônio líquido	1.563	2.800	4.363

Demonstração dos Fluxos de Caixa

	31/12/2016 Originalmente apresentado	Ajustes	31/12/2016 Reapresentado
Fluxo de caixa das atividades operacionais			
Prejuízo do exercício	(1.098)	891	(207)
Ajustes para:			
Varição participação no investimento	891	(891)	-
Redução (aumento) de ativos			
Impostos a recuperar	(9)	-	(9)
Aumento (redução) de passivos			
Fornecedores	(9)	-	(9)
Impostos e contribuições a recolher	(239)	-	(239)
Contas a pagar com partes relacionadas	144	-	144
Recursos líquidos utilizados nas atividades operacionais	(320)	-	(320)
Fluxo de caixa de atividades de financiamento			
Aumento de capital	971	-	971
Recursos líquidos gerados pelas atividades de financiamento	971	-	971
Varição líquida de caixa e equivalentes de caixa no	651	-	651
Caixa e equivalentes de caixa no início do exercício	30	-	30
Caixa e equivalentes de caixa no fim do exercício	681	-	681

5283 Participações S.A.

(Controlada da Petróleo Brasileiro S.A. - PETROBRAS)

Notas explicativas

(Em milhares de reais, exceto se indicado de outra forma)

Demonstração do Valor Adicionado

	31/12/2016 Originalmente apresentado	Ajustes	31/12/2016 Reapresentado
Insumos adquiridos de terceiros			
Serviços de terceiros e outros	(235)	-	(235)
Valor adicionado líquido consumido pela Companhia	(235)	-	(235)
Valor adicionado recebido em transferência			
Variação participação no investimento	(891)	891	-
Receitas financeiras e operacionais	28	-	28
Valor adicionado a distribuir	(1.098)	891	(207)
Distribuição do valor adicionado			
Prejuízos retidos	(1.098)	891	(207)
Valor adicionado retido	(1.098)	891	(207)

2.2. Demonstração do valor adicionado

As demonstrações do valor adicionado - DVA apresentam informações relativas à riqueza criada pela Empresa e a forma como tais riquezas foram distribuídas. Essas demonstrações foram preparadas de acordo com o CPC 09 - Demonstração do Valor Adicionado, aprovado pela Deliberação CVM 557/08 e para fins de IFRS são apresentadas como informação adicional.

2.3. Moeda funcional e Moeda de apresentação

Tendo em vista a alteração na forma de mensuração do investimento da 5283 na PIB BV pelo valor justo e considerando que a empresa gera e despense recursos através de aportes de capital da controladora, aplicações financeiras e pagamento de suas obrigações em reais, entendemos que a moeda que mais influencia o ambiente econômico da empresa é o real.

2.4. Uso de estimativas

A preparação das demonstrações contábeis requer o uso de estimativas e julgamentos para determinadas operações e seus reflexos em ativos, passivos, receitas e despesas. As premissas utilizadas são baseadas no histórico e em outros fatores considerados relevantes, revisadas periodicamente pela Administração e cujos resultados reais podem diferir dos valores estimados.

3. Sumário das principais práticas contábeis

As práticas contábeis descritas abaixo têm sido aplicadas de maneira consistente pela Empresa nas demonstrações contábeis apresentadas.

3.1. Apuração do resultado

O resultado das operações é apurado em conformidade com o regime de competência de exercício.

5283 Participações S.A.

(Controlada da Petróleo Brasileiro S.A. - PETROBRAS)

Notas explicativas

(Em milhares de reais, exceto se indicado de outra forma)

3.2. Caixa e equivalentes de Caixa

Incluem aplicações financeiras de curto prazo com alta liquidez, vencíveis em até três meses, contados da data da contratação original, prontamente conversíveis em um montante conhecido de caixa e com risco insignificante de mudança de valor.

3.3. Ativos financeiros investimentos - Patrimoniais

O investimento é um ativo financeiro mensurado pelo valor justo por meio do resultado.

A Empresa reconhece na demonstração do resultado do período, como receita ou despesa, qualquer diferença entre:

(i) o valor justo de qualquer interesse remanescente e qualquer contraprestação advinda da alienação de parte do interesse no investimento; e

(ii) o valor contábil líquido de todo o investimento na data em que houve a descontinuidade do uso do método da equivalência patrimonial;

Na avaliação do investimento, o valor justo é estimado com base no valor presente dos fluxos de caixa futuros a serem gerados pelos ativos. Os fluxos de caixa são ajustados pelos riscos específicos e utilizam taxas de desconto pré-imposto, que derivam do custo médio ponderado de capital (WACC) pós-imposto.

As principais premissas dos fluxos de caixa são: as curvas de captação e pagamento de financiamentos baseados no último Plano de Negócios e Gestão e Plano Estratégico divulgado, curvas de produção e preços associadas aos projetos existentes no portfólio da companhia, custos operacionais de mercado e investimentos necessários para realização dos projetos.

3.4. Provisões, ativos e passivos contingentes

As provisões são reconhecidas quando existir uma obrigação presente como resultado de um evento passado e seja provável que uma saída de recursos que incorporam benefícios econômicos será necessária para liquidar a obrigação, cujo valor possa ser estimado de maneira confiável.

Os ativos e passivos contingentes não são reconhecidos, porém os passivos contingentes são objeto de divulgação em notas explicativas quando a probabilidade de saída de recursos for possível, inclusive aqueles cujos valores não possam ser estimados.

A Empresa não possui processos judiciais, arbitrais ou administrativos.

3.5. Imposto de renda e contribuição social

Para fins de apuração do imposto de renda e da contribuição social sobre o resultado corrente, a Empresa adotou e aplicou as disposições contidas na Lei 12.973/14 a partir do exercício de 2015. A referida lei revogou o Regime Tributário de Transição (RTT).

O imposto de renda e a contribuição social correntes são calculados com base no lucro tributável aplicando-se alíquotas vigentes no final do período que está sendo reportado.

O imposto de renda e a contribuição social correntes são apresentados líquidos, por contribuinte, quando existe direito à compensação dos valores reconhecidos e quando há intenção de liquidar em bases líquidas, ou realizar o ativo e liquidar o passivo simultaneamente.

5283 Participações S.A.

(Controlada da Petróleo Brasileiro S.A. - PETROBRAS)

Notas explicativas

(Em milhares de reais, exceto se indicado de outra forma)

4. Novas normas e interpretações

A principal norma emitida pelo Comitê de pronunciamentos Contábeis que ainda não entrou em vigor e não teve sua adoção antecipada pela companhia até 31 de dezembro de 2017 é a seguinte:

CPC 48 - Instrumentos financeiros

O CPC 48 estabelece, entre outros, novos requerimentos para: classificação e mensuração de ativos financeiros, mensuração e reconhecimento de perda por redução ao valor recuperável de ativos financeiros, modificações nos termos de ativos e passivos financeiros, contabilidade de hedge e divulgação.

Em 1º de janeiro de 2018, as mudanças trazidas pelo CPC 48 quanto a classificação e mensuração de ativos financeiros, mensuração e reconhecimento de perda por redução ao valor recuperável de ativos financeiros e, modificações nos termos de ativos e passivos financeiros, não impactaram materialmente o Patrimônio Líquido da companhia.

5. Caixa e equivalentes de Caixa

	2017	2016
Aplicações financeiras	342	681
	342	681

As aplicações financeiras estão representadas por quotas de fundos de investimento com rendimentos atrelados às variações do Certificado de Depósito Interbancário (CDI) e da taxa do Sistema Especial de Liquidação e Custódia (SELIC), gerando rentabilidade de 9,9118% em 2017; com liquidez imediata.

6. Investimentos

A PIB BV é uma empresa holding localizada na Holanda, controlada pela Petróleo Brasileiro S.A. - Petrobras constituída em 5 de setembro de 2002 para participar em sociedades que atuam no exterior em pesquisa, lavra, industrialização, comércio, transporte, armazenamento, importação e exploração de petróleo e seus derivados, assim como a prestação de serviços e outras atividades relacionadas com os vários segmentos da indústria do petróleo.

O investimento é mensurado pelo valor justo com base nos fluxos de caixa descontados, preparados pela administração, baseados no último Plano de Negócios e Gestão e Plano Estratégico, divulgado pela Petrobras.

Seguem abaixo informações contábeis da empresa PIB BV em IFRS, em milhares de reais, da qual a empresa 5283 Participações S.A. possui participação acionária:

	Milhares de quotas			Patrimônio líquido	Prejuízo do exercício
	Capital Social	Quotas	Participação (%)		
2017	33.943.000	9.902.837	0,0034	27.116.068	(5.428.971)
2016	23.598.925	6.802.837	0,0050	21.799.841	(4.764.167)

Em 14 e 15 de dezembro de 2017, a Petrobras aportou capital no montante de USD 3.100.000.000 (R\$ 10.344.075) na PIB BV, sendo que este aporte não foi acompanhado pela 5283 Participações S.A.. Consequentemente a sua participação foi diluída de 0,0050% para 0,0034%.

5283 Participações S.A.

(Controlada da Petróleo Brasileiro S.A. - PETROBRAS)

Notas explicativas

(Em milhares de reais, exceto se indicado de outra forma)

A movimentação do investimento nos exercícios de 2017 e 2016 é demonstrada no seguinte quadro:

	Saldo no início do exercício	Mudança no valor justo - investimento	Saldo no final do exercício
2017	3.890	(1.083)	2.807
2016	14.444	(10.554)	3.890

7. Partes relacionadas

Referem-se ao saldo a pagar em favor da sua controladora Petrobras. O saldo deve-se basicamente ao contrato de compartilhamento de custos ("CCCD") e despesas assinado entre as duas empresas, pelo qual a Empresa reembolsa sua controladora pelo uso de sua estrutura e recursos.

Os membros da Diretoria não são diretamente remunerados por esta função, sendo que os gastos administrativos de pessoal estão incluídos no contrato de compartilhamento de custos cobrados pela Petrobras.

8. Impostos e contribuições a recolher

A Empresa não reconheceu despesas com provisionamento de imposto de renda e contribuição social no exercício de 2017 devido ao prejuízo apurado. O imposto de renda diferido sobre prejuízos fiscais não foi reconhecido devido à baixa probabilidade de lucros tributários futuros.

	2017	2016
Prejuízo antes dos impostos	(165)	(207)
Imposto de renda e contribuição social às alíquotas normais (34%)	(56)	(70)
Tributação no Brasil de Lucros de empresas no exterior	4	60
Imposto de renda e contribuição social	(52)	(10)

9. Patrimônio líquido

9.1. Capital social realizado

O capital subscrito e integralizado em 31 de dezembro de 2017 e 2016 é de R\$ 1.424.404 representado por 1.424.403.742 quotas de R\$ 1,00 (um real) cada uma.

Em 13 de junho de 2018 foi autorizada, através de Resolução de Sócio, a conversão de 1.424.403.742 quotas de R\$ 1,00 (um real) cada, em 1.424.403.742 ações ordinárias, nominativas, sem valor nominal, tendo em vista a transformação do tipo societário de empresa limitada para sociedade anônima.

Em 29 janeiro de 2016 foi realizado aporte no valor total de R\$ 451, sendo R\$ 171 através da conversão de parte do contas a pagar da empresa com a Petróleo Brasileiro S.A. e R\$ 280 através da conversão do Adiantamento para Futuro Aumento de Capital - AFAC. Em 29 de Julho de 2016 foi aprovado um aumento do capital social da sociedade pela Petrobras no valor de R\$ 520.

5283 Participações S.A.

(Controlada da Petróleo Brasileiro S.A. - PETROBRAS)

Notas explicativas

(Em milhares de reais, exceto se indicado de outra forma)

9.2. Destinação dos resultados

De acordo com o contrato social da Empresa, os resultados apurados, quando positivos e após a absorção dos prejuízos acumulados em cada exercício, serão distribuídos por deliberação dos acionistas, na forma da legislação em vigor.

9.3. Prejuízo por ação

	2017	2016
		Reapresentado
Prejuízo líquido	(165)	(207)
Quantidade de quotas	1.424.404	1.424.404
Prejuízo básico e diluído por ação (R\$ por ação)	(0,0001)	(0,0001)

10. Despesas administrativas

	2017	2016
Serviço de auditoria	21	22
CCD - Compartilhamento de custos e despesas	191	207
	212	229



5283 Participações S.A.

(Controlada da Petróleo Brasileiro S.A. - Petrobras)

11. Eventos subsequentes

Durante o ano de 2018 foram identificados os seguintes eventos subsequentes:

Em 26 de janeiro de 2018, a Petrobras efetuou um aporte de capital na PIB BV no montante de USD 993.906.348 (R\$ 3.103.643), que não foi acompanhado pela 5283 Participações S.A.. Consequentemente a sua participação foi diluída de 0,0034% para 0,0031%.

Em 10 de outubro de 2018, a Petrobras America Inc. (controlada da PIB BV) e a empresa Murphy Exploration & Production Company - USA (Murphy), subsidiária integral da Murphy Oil Corporation, celebraram contrato visando à formação de uma joint venture (JV) composta por campos em ativos em produção de petróleo e gás natural no Golfo do México. A constituição da JV, em 30 de novembro de 2018 ocorreu através do aporte de todos os ativos em produção situados no Golfo do México de ambas as empresas, na qual a Murphy será a operadora com 80% de participação e a PAI com 20%.


Em 31 de outubro de 2018, a PIBBV assinou contrato para alienação integral da sua participação societária de 50% na empresa Petrobras Oil & Gas B.V. (POG) com a empresa Petrovida Holding B.V., formada pelas sócias Vitol Investment Partnership II Ltd, Africa Oil Corp e Delonex Energy Ltd.


Em 30 de janeiro de 2019, a Petrobras America Inc. (PAI), controlada da PIB BV assinou com a empresa Chevron U.S.A. Inc. (Chevron), contrato de compra e venda (Share Purchase Agreement - SPA) referente à alienação integral das ações detidas pela PAI nas empresas Pasadena Refining System Inc. (PRSI) e PRSI Trading LLC (PRST), empresas que compõem o sistema de refino de Pasadena, nos Estados Unidos. A transação foi concluída em 01 de maio de 2019 com o pagamento de US\$ 467 milhões (cerca de R\$ 1,8 bilhão), sendo US\$ 350 milhões pelo valor das ações e US\$ 117 milhões de capital de giro, que será ajustado posteriormente para refletir a posição da data do fechamento.

Em 8 de março de 2019, a Petrobras concluiu a alienação integral da participação societária da PIB BV nas empresas Petrobras Paraguay Distribución Limited (PPDL UK), Petrobras Paraguay Operaciones y Logística SRL (PPOL) e Petrobras Paraguay Gas SRL (PPG) para o Grupo Copetrol.

Assinatura das demonstrações contábeis


Jorge Lopes Blanco de Oliveira Júnior
Diretor


Eduardo Barboza da Silva
Diretor


Sergio José de Barros
Contador - CRC-RJ 058.164/O-0

